

機能性をささえる  
基本性能。



※写真は(OFC2555)、使用例です。  
標準アルミサッシの色調はブロンズ色となります。

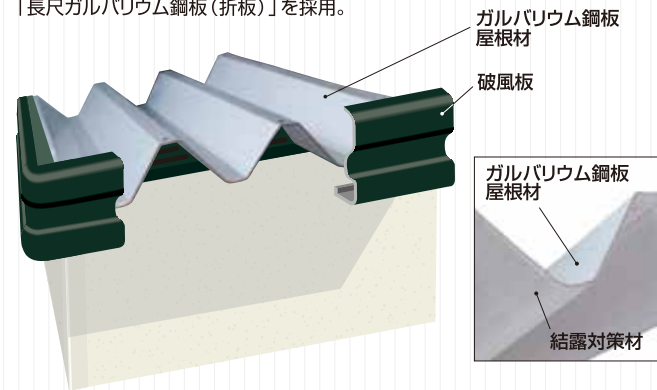
**天井高2,527mm**  
余裕の天井高が機能性と快適性を高めています。



**使い勝手の良い  
玄関**  
玄関戸は使い勝手の良い「引き違いガラス戸」を標準装備。



**耐久性・耐熱性に優れた仕様**  
屋根には耐久性・耐熱性・熱反射性に優れた、「長尺ガルバリウム鋼板(折板)」を採用。



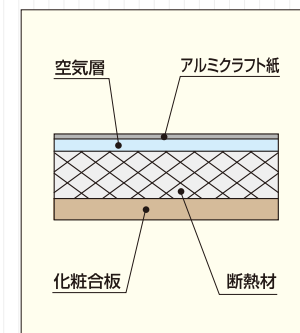
**魅力の経済効果**  
桁側283mm、妻側178mmの軒の出は、敷地を有効利用できる設計。コンパクトなオフィスが生む大きな経済効果。※壁芯から破風板先端までの寸法。



**細かな  
こだわりが生む  
耐久性「水切り」**  
外壁と同色、同柄の土台水切を標準装備。雨水などの進入を防ぎ、土台の耐久性アップに役立ちます。



**四層パネル**  
天井は断熱性が高く、経済性にも優れた、四層パネル構造の安心設計です。



**断熱性に優れた外壁**  
外壁の内部構造には断熱効果の高い硬質ウレタンフォームを充填したサンドイッチパネルを採用しました。



## ■オプション

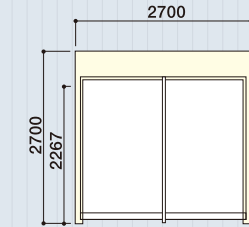
色々な用途に対応する機能的なオプション。



(アルミ色はダークブロンズ色となります)

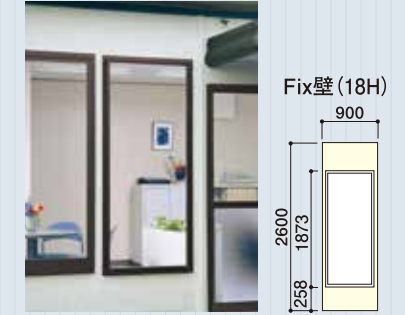
■展示エリアなどにも最適な明るいフロントFix窓

フロントFix窓1.5K

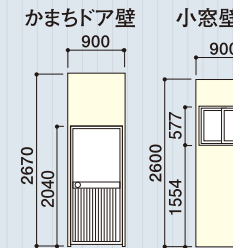


1.5間幅のフロントFix窓が、取付け可能です。ウィンドーを利用して、お洒落な展示エリア。あるいは、外光をたっぷり入れた個性的なオフィスにぴったりです。

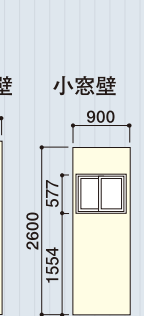
■Fix窓壁(18H)



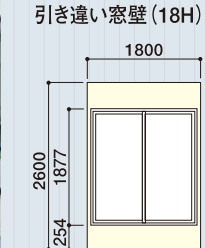
■かまちドア




■小窓壁



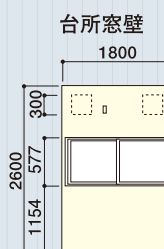
■引違い窓壁(18H)と網戸



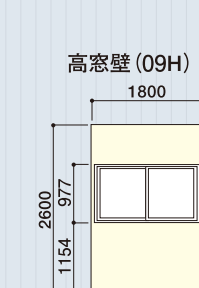
■Fix窓壁(13H)



■台所窓と換気扇フード



■高窓壁(09H)



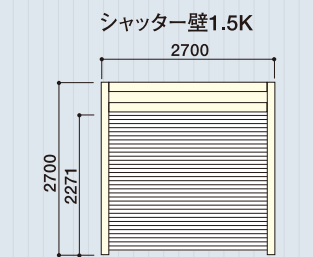
■高窓壁(13H)と網戸



■シャッター壁1.5K



1.5間幅のシャッター壁を取付けて、オフィスの一部を物置などに利用することができます。大量の品物の出し入れや在庫の保管などにも便利です。



■玄関庇

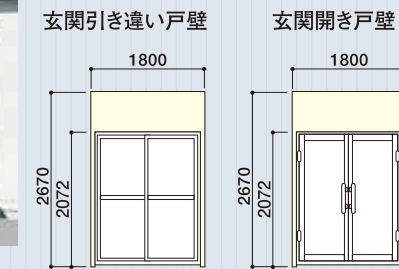


柱なし構造(\*)のすっきりしたデザインの玄関庇。  
※玄関庇・照明器具・玄関ポーチはオプションです。

■積雪地域仕様玄関庇と開き戸



柱付玄関庇



■室内の各種間仕切(トイレ・キッチンなど)も承ります。



■太陽光発電も対応いたします。